



УПРАВЛЕНИЕ ФЕДЕРАЛЬНОЙ СЛУЖБЫ
ГОСУДАРСТВЕННОЙ СТАТИСТИКИ
ПО ХАБАРОВСКОМУ КРАЮ, МАГАДАНСКОЙ
ОБЛАСТИ, ЕВРЕЙСКОЙ АВТОНОМНОЙ ОБЛАСТИ
И ЧУКОТСКОМУ АВТОНОМНОМУ ОКРУГУ

ИНДЕКСЫ ПОТРЕБИТЕЛЬСКИХ ЦЕН

октябрь 2024 г.

14.11.2024

Еврейская автономная область

СОДЕРЖАНИЕ

Индексы потребительских цен	3
Индексы потребительских цен на отдельные группы и виды продовольственных товаров	6
Средние цены и индексы потребительских цен на плодоовощную продукцию	9
Индексы потребительских цен на отдельные группы непродовольственных товаров	12
Индексы потребительских цен на услуги	15
Средние цены и индексы потребительских цен на топливо моторное	18

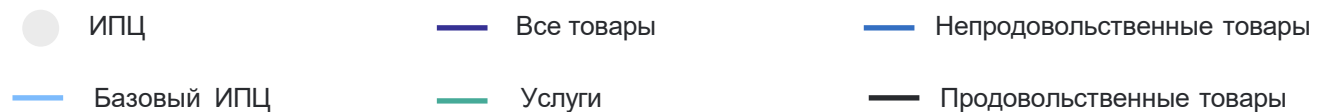
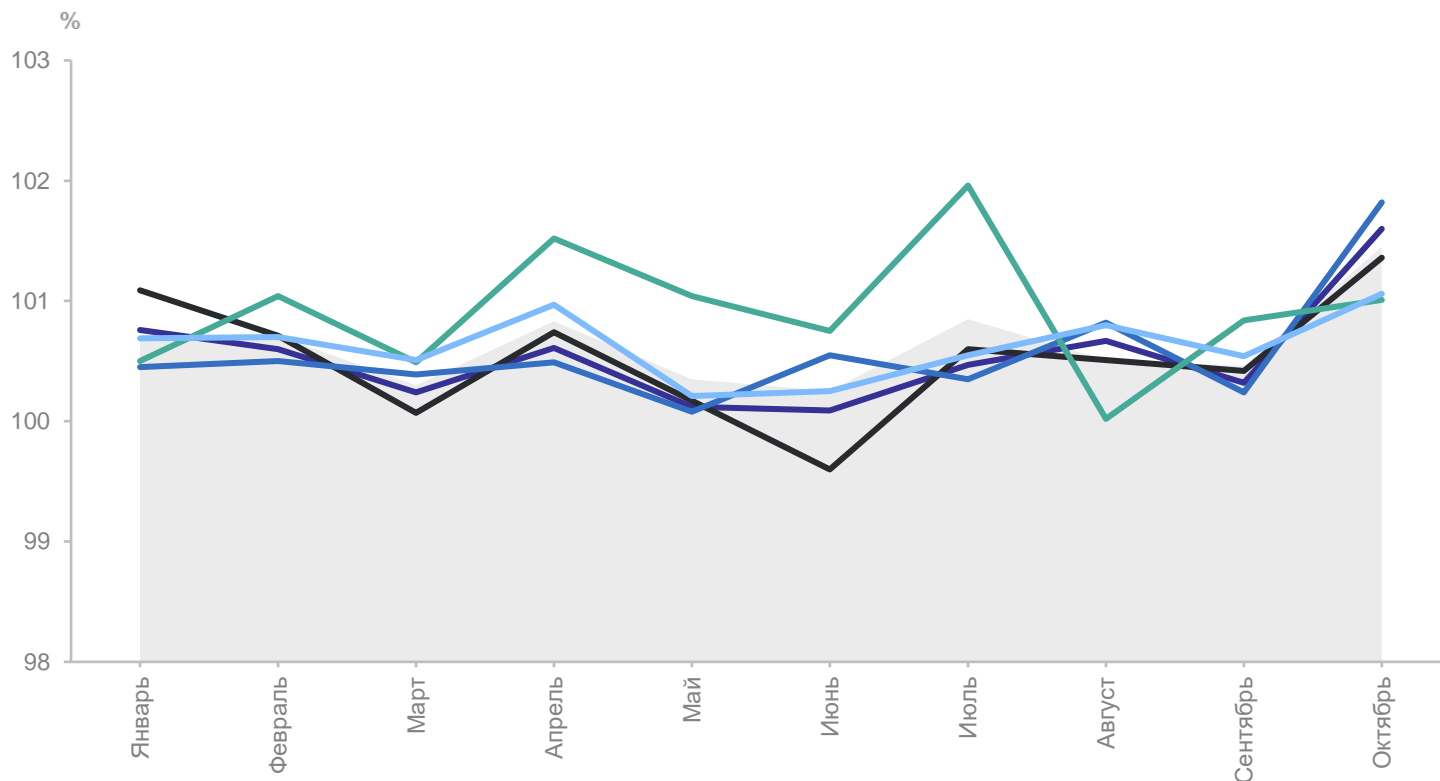
1

Индексы потребительских цен

ИНДЕКСЫ ПОТРЕБИТЕЛЬСКИХ ЦЕН

к предыдущему месяцу 2024 г., в процентах

ХАБАРОВСКСТАТ



октябрь 2024 г. к сентябрю 2024 г., в процентах

ИПЦ **101.45**

Все товары **101.60**

Продовольственные товары **101.36**

Непродовольственные товары **101.82**

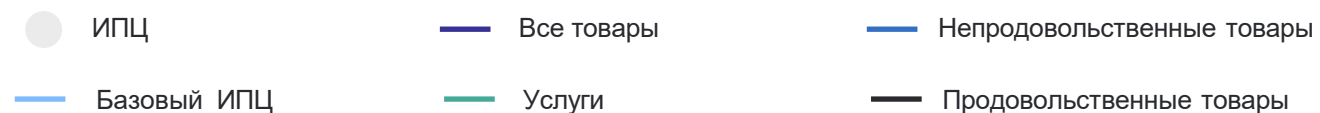
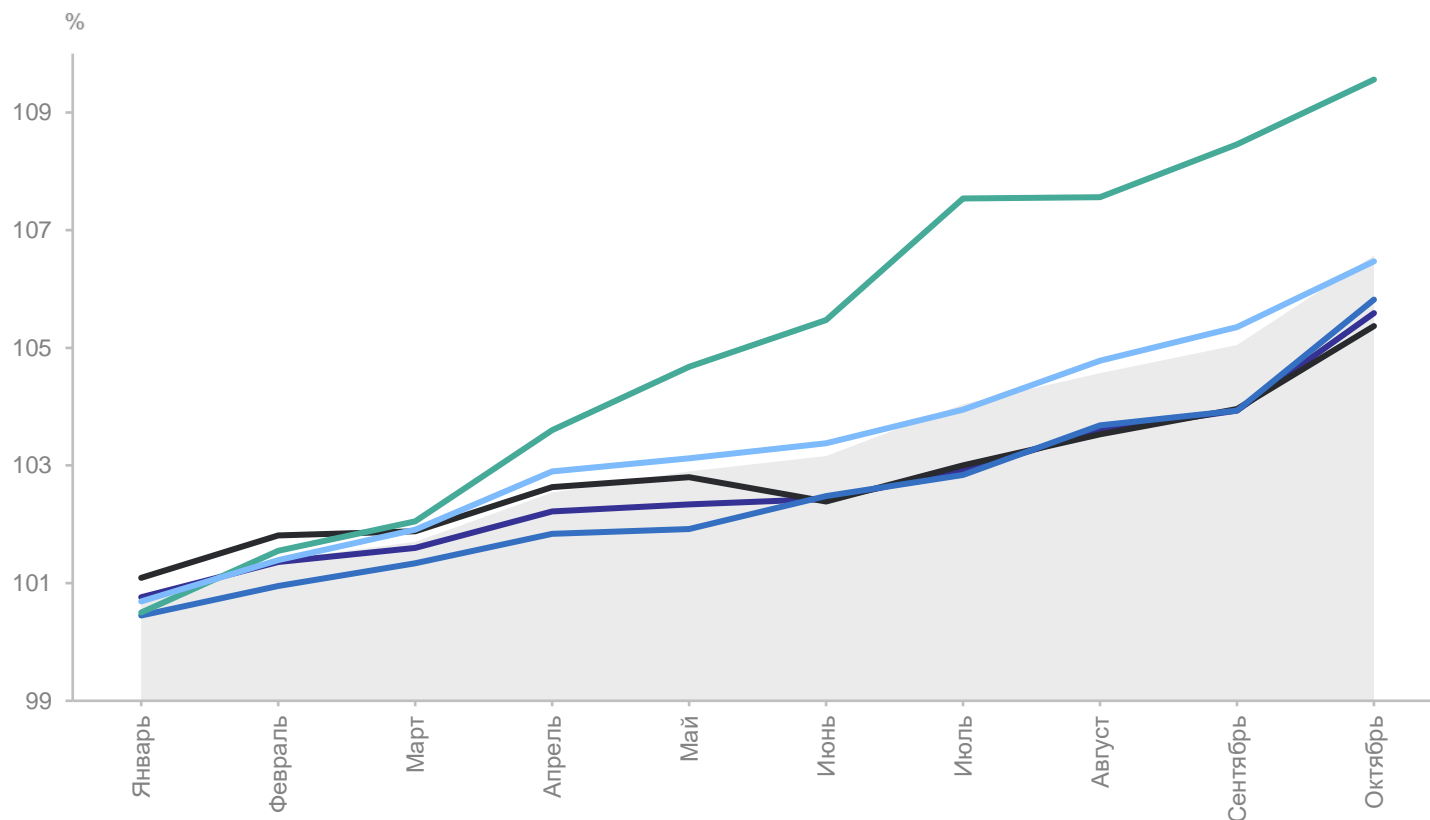
Услуги **101.01**

Базовый ИПЦ **101.06**

ИНДЕКСЫ ПОТРЕБИТЕЛЬСКИХ ЦЕН

к декабрю предыдущего года, в процентах

ХАБАРОВСКСТАТ



ИПЦ **106.57**

Все товары **105.59**

Продовольственные
товары **105.37**

Непродовольственные
товары **105.82**

Услуги **109.56**

Базовый ИПЦ **106.47**

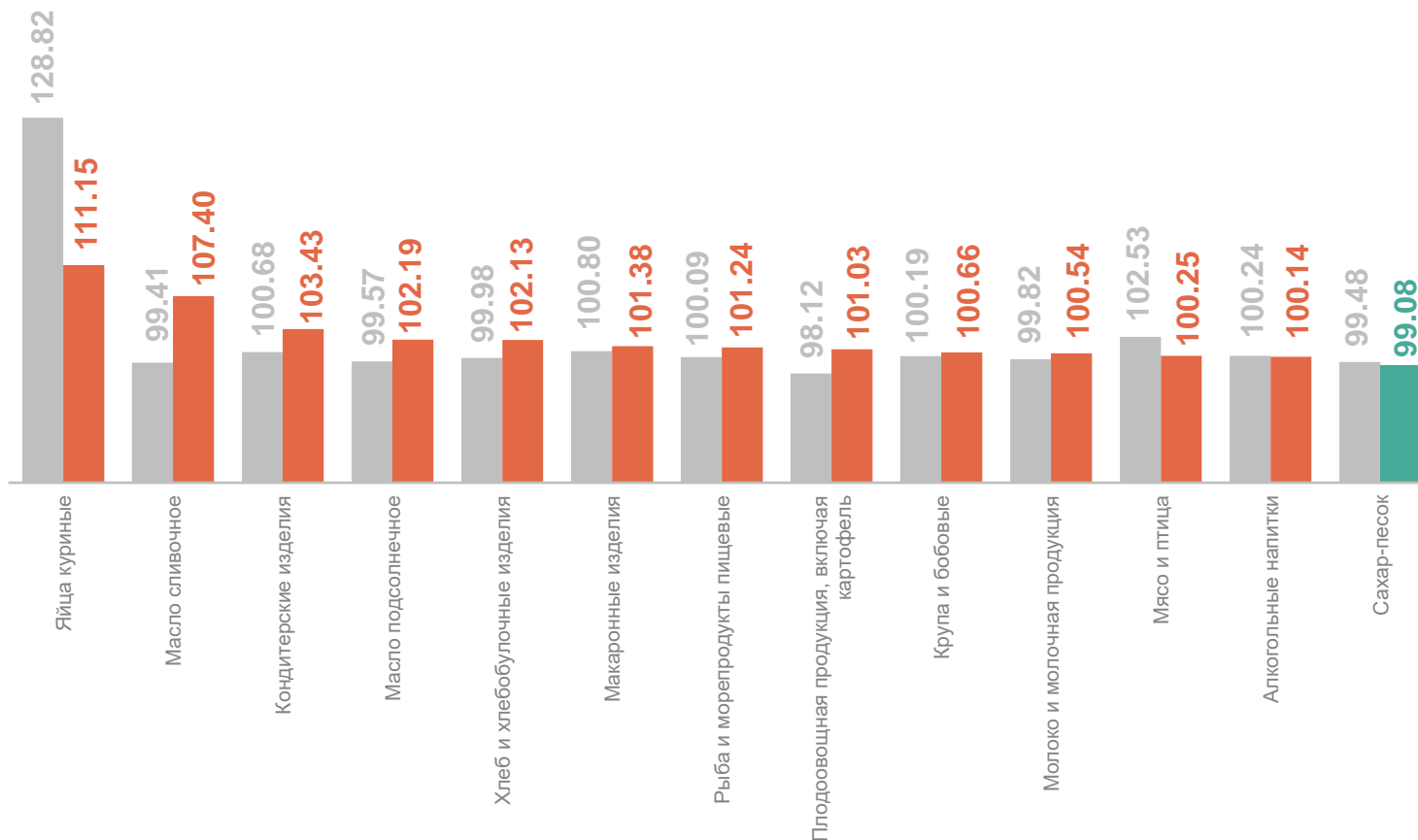
2

Индексы потребительских цен на отдельные группы и виды продовольственных товаров

ИНДЕКСЫ ПОТРЕБИТЕЛЬСКИХ ЦЕН НА ОТДЕЛЬНЫЕ ГРУППЫ И ВИДЫ ПРОДОВОЛЬСТВЕННЫХ ТОВАРОВ

октябрь 2024 г. к сентябрю 2024 г., в процентах

ХАБАРОВСКСТАТ



● Октябрь 2023 г. к сентябрю 2023 г. ● Октябрь 2024 г. к сентябрю 2024 г.

Продовольственные товары **101.36**

Яйца куриные **111.15**

Масло сливочное **107.40**

Кондитерские изделия **103.43**

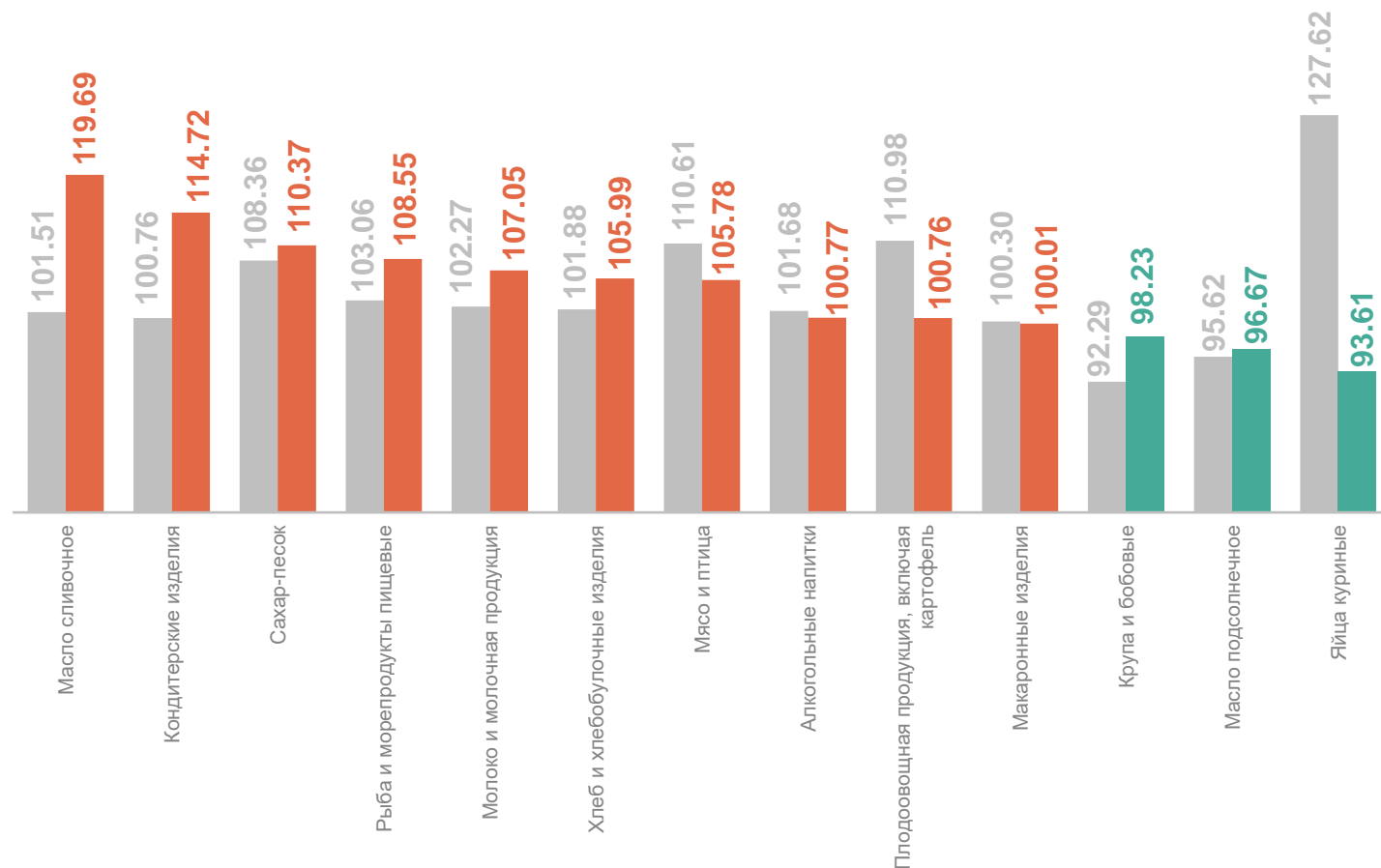
Масло подсолнечное **102.19**

Сахар-песок **99.08**

ИНДЕКСЫ ПОТРЕБИТЕЛЬСКИХ ЦЕН НА ОТДЕЛЬНЫЕ ГРУППЫ И ВИДЫ ПРОДОВОЛЬСТВЕННЫХ ТОВАРОВ

октябрь 2024 г. к декабрю 2023 г., в процентах

ХАБАРОВСКСТАТ



● Октябрь 2023 г. к декабрю 2022 г.

● Октябрь 2024 г. к декабрю 2023 г.

Продовольственные товары	105.37
Масло сливочное	119.69
Кондитерские изделия	114.72
Сахар-песок	110.37
Крупа и бобовые	98.23
Масло подсолнечное	96.67
Яйца куриные	93.61

3

**Средние цены и индексы
потребительских цен
на плодоовощную продукцию**

ИНДЕКСЫ ПОТРЕБИТЕЛЬСКИХ ЦЕН НА ПЛОДОВООЩНУЮ ПРОДУКЦИЮ

октябрь 2024 г. к сентябрю 2024 г., в процентах

ХАБАРОВСКСТАТ



Фруитоовощная продукция, включая картофель	101.03
Помидоры свежие	126.58
Огурцы свежие	114.93
Лимоны	108.56
Свёкла столовая	90.83
Морковь	87.48
Капуста белокочанная свежая	85.65

Октябрь 2024 г. к сентябрю 2024 г.

СРЕДНИЕ ЦЕНЫ НА ПЛОДООВОЩНУЮ ПРОДУКЦИЮ

октябрь 2024 г. к сентябрю 2024 г., рублей за килограмм

ХАБАРОВСКСТАТ

Помидоры свежие 231.64 ↑

Картофель 49.47 ↑

Свёкла столовая 51.94 ↓

Морковь 72.18 ↓

Капуста белокочанная свежая 41.71 ↓

Огурцы свежие 193.61 ↑

Лук репчатый 49.99 ↑

Чеснок 349.34 ↑

Зелень свежая 593.24 ↓

Орехи 1 184.18 ↑

Сухофрукты 379.95 ●

Яблоки 215.69 ↓

Лимоны 224.31 ↑

Апельсины 239.98 ↓

Груши 274.81 ↑

Виноград 303.17 ↓

Бананы 178.68 ↓

● Повышение ● Понижение ● Без изменений

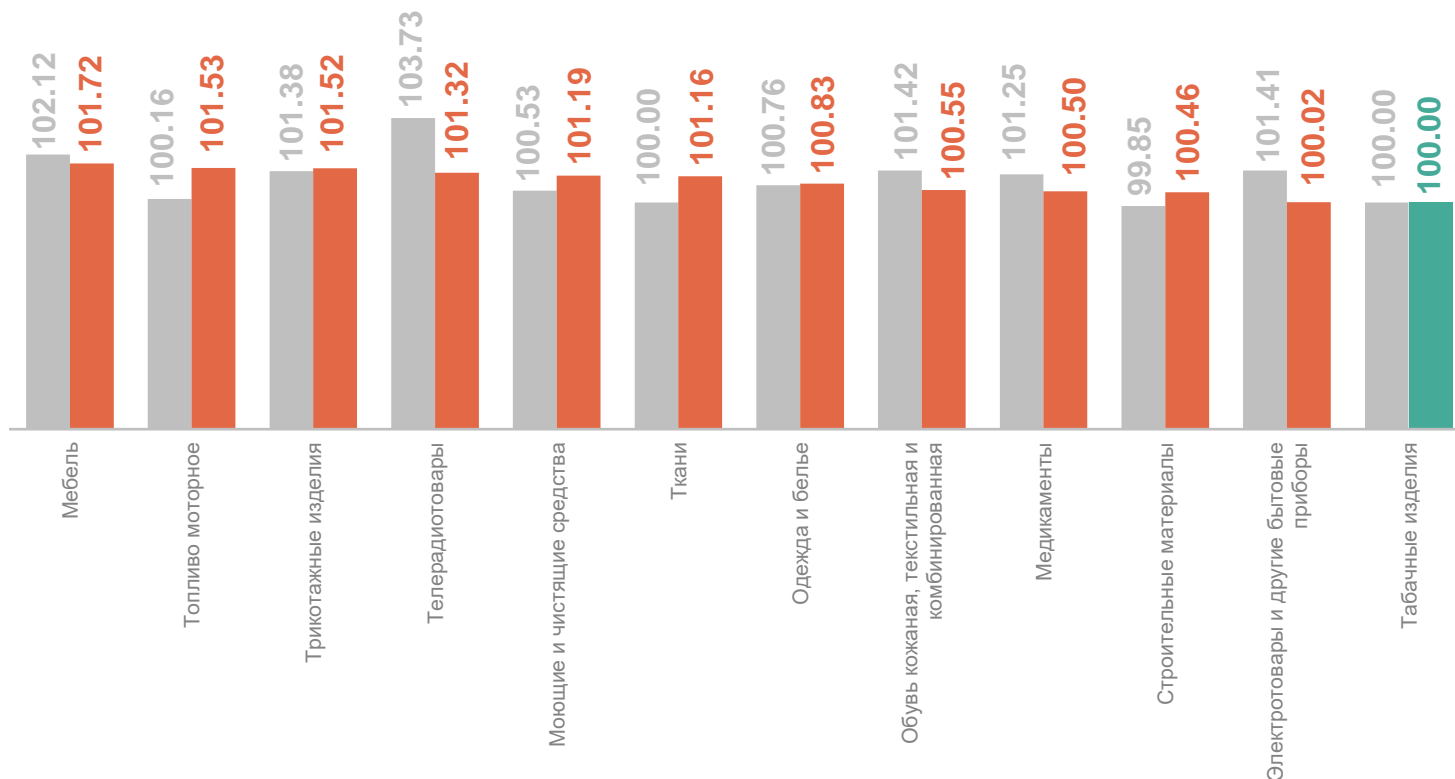
4

**Индексы потребительских цен
на отдельные группы
непродовольственных товаров**

ИНДЕКСЫ ПОТРЕБИТЕЛЬСКИХ ЦЕН НА ОТДЕЛЬНЫЕ ГРУППЫ НЕПРОДОВОЛЬСТВЕННЫХ ТОВАРОВ

октябрь 2024 г. к сентябрю 2024 г., в процентах

ХАБАРОВСКСТАТ



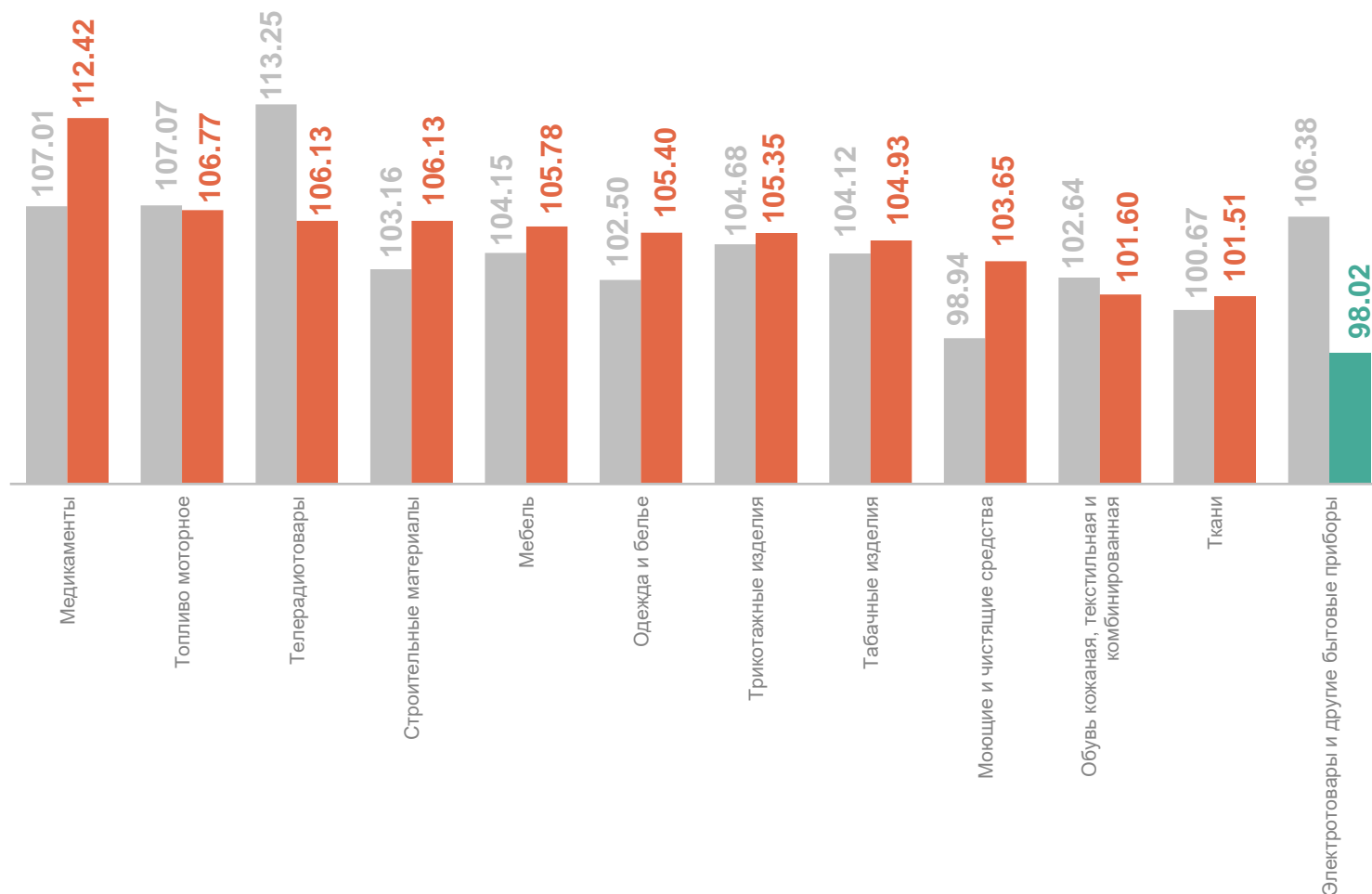
● Октябрь 2023 г. к сентябрю 2023 г.

● Октябрь 2024 г. к сентябрю 2024 г.

Непродовольственные товары	101.82
Мебель	101.72
Топливо моторное	101.53
Трикотажные изделия	101.52
Телерадиотовары	101.32

ИНДЕКСЫ ПОТРЕБИТЕЛЬСКИХ ЦЕН НА ОТДЕЛЬНЫЕ ГРУППЫ НЕПРОДОВОЛЬСТВЕННЫХ ТОВАРОВ

октябрь 2024 г. к декабрю 2023 г., в процентах



● Октябрь 2023 г. к декабрю 2022 г.

● Октябрь 2024 г. к декабрю 2023 г.

Непродовольственные товары **105.82**

Медикаменты 112.42

Топливо моторное 106.77

Телерадиотовары 106.13

Строительные материалы 106.13

Электротовары и другие бытовые приборы 98.02

5

Индексы потребительских цен
на услуги

ИНДЕКСЫ ПОТРЕБИТЕЛЬСКИХ ЦЕН НА УСЛУГИ

октябрь 2024 г. к сентябрю 2024 г., в процентах

ХАБАРОВСКСТАТ

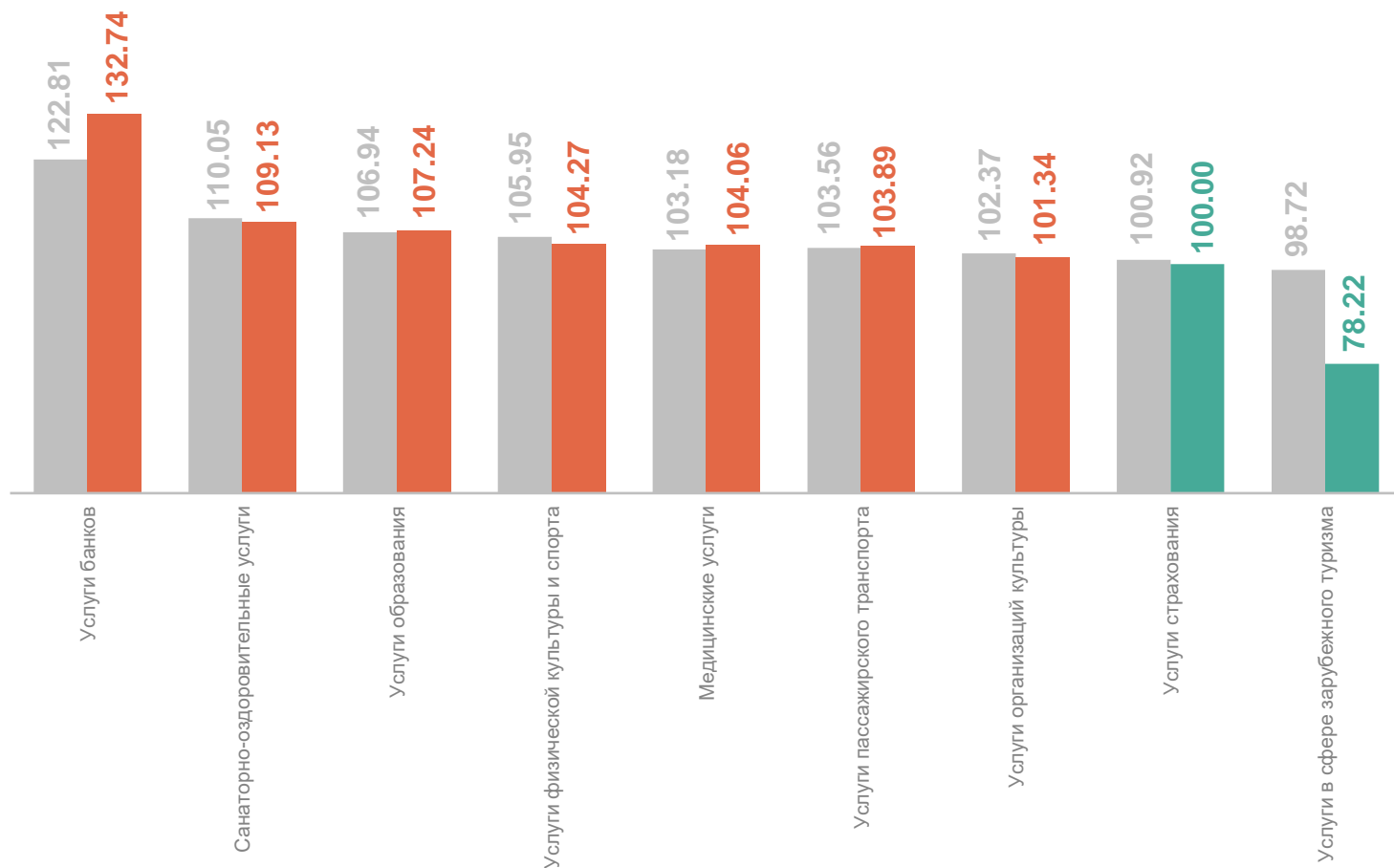


Услуги	101.01
Услуги пассажирского транспорта	105.87
Услуги в сфере зарубежного туризма	105.20
Услуги банков	104.77
Услуги физической культуры и спорта	102.43

ИНДЕКСЫ ПОТРЕБИТЕЛЬСКИХ ЦЕН НА УСЛУГИ

октябрь 2024 г. к декабрю 2023 г., в процентах

ХАБАРОВСКСТАТ



● Октябрь 2023 г. к декабрю 2022 г.

● Октябрь 2024 г. к декабрю 2023 г.

Услуги	109.56
Услуги банков	132.74
Санаторно-оздоровительные услуги	109.13
Услуги образования	107.24
Услуги физической культуры и спорта	104.27
Услуги в сфере зарубежного туризма	78.22

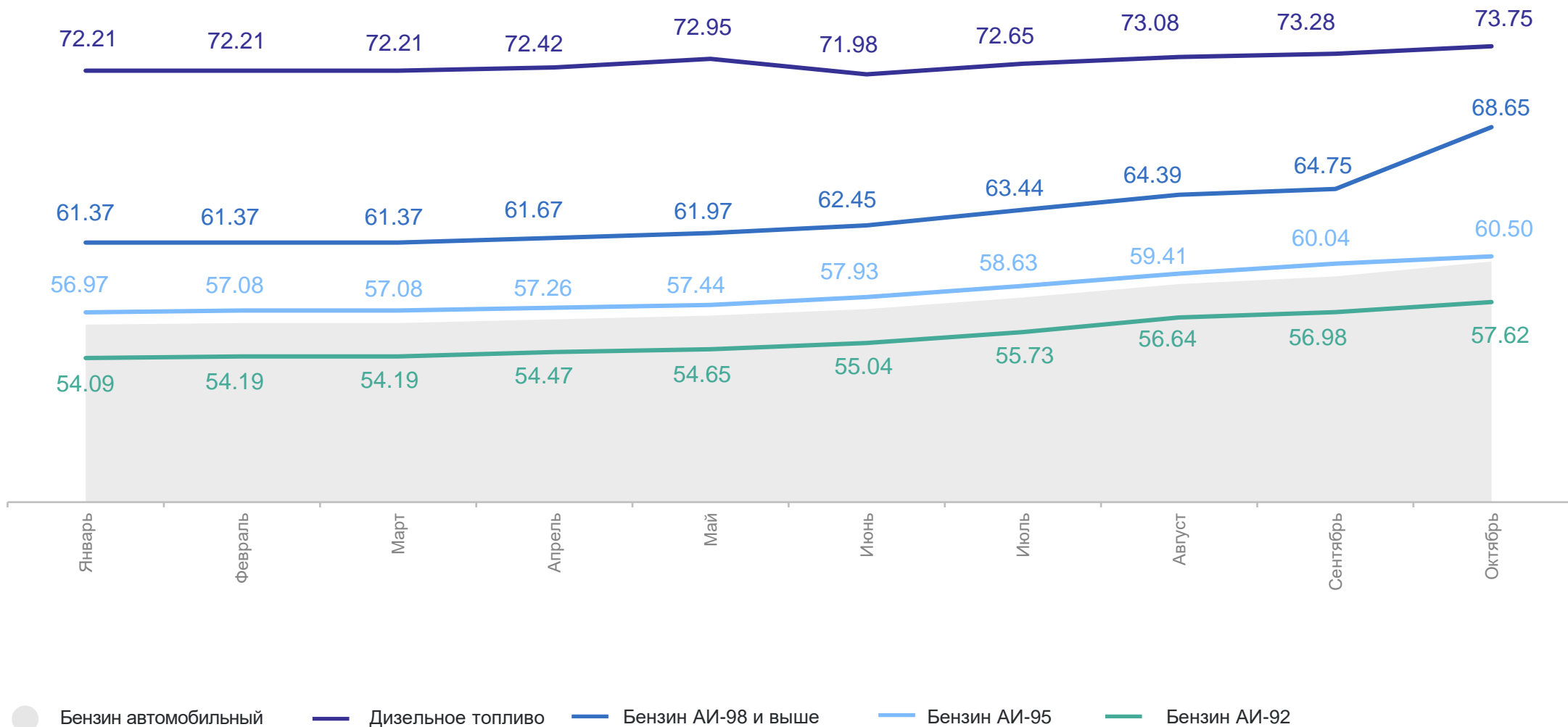
6

**Средние цены и индексы
потребительских цен
на топливо моторное**

СРЕДНИЕ ПОТРЕБИТЕЛЬСКИЕ ЦЕНЫ НА ТОПЛИВО МОТОРНОЕ

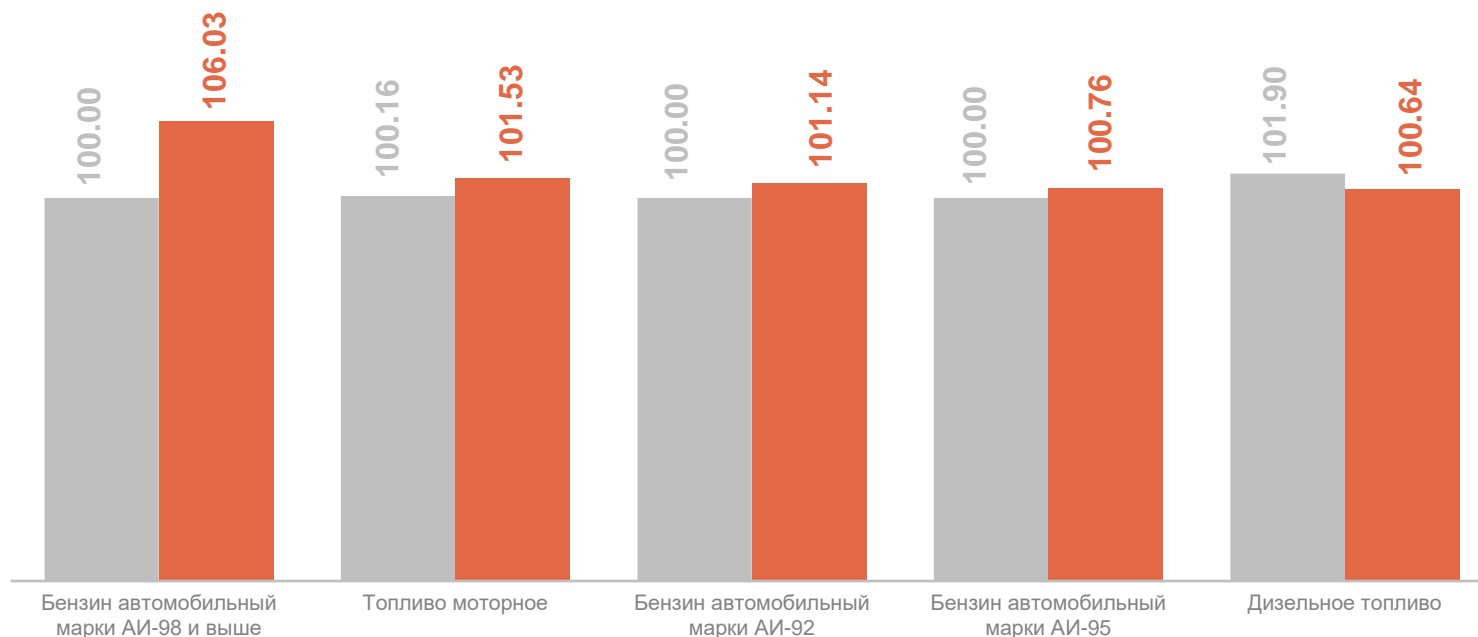
2024 г., рублей за литр

ХАБАРОВСКСТАТ



ИНДЕКСЫ ПОТРЕБИТЕЛЬСКИХ ЦЕН НА ТОПЛИВО МОТОРНОЕ

октябрь 2024 г. к сентябрю 2024 г., в процентах



● Октябрь 2023 г. к сентябрю 2023 г. ● Октябрь 2024 г. к сентябрю 2024 г.

ХАБАРОВСКСТАТ

октябрь 2024 г. к декабрю 2023 г.,
в процентах

Топливо моторное **106.77**

Бензин автомобильный
марки АИ-98 112.53

Бензин автомобильный
марки АИ-92 106.37

Бензин автомобильный
марки АИ-95 и выше 106.04

Дизельное топливо 102.51